



**2022** ÉLECTION  
PRÉSIDENTIELLE

# Rolling IFOP - Fiducial 2022 pour Paris Match, LCI & Sud Radio

23 mars 2022

16 h 30

RDV tous les jours à partir de 16 h 30



## Qu'est ce qu'un « rolling » ?

Un sondage « rolling » est **une enquête barométrique en continu** réalisée sur le principe d'un cumul glissant de vagues d'enquêtes quotidiennes : la vague d'enquête du jour est cumulée avec les vagues des deux jours précédents dans le cadre d'un échantillon agrégeant au total près de **1 500 personnes**.

Par son caractère continu, un rolling échappe à l'écueil majeur d'un baromètre réalisé à intervalle régulier : la discontinuité.

En éliminant les évolutions brusques observées d'une vague à l'autre dans les baromètres classiques, ce dispositif permet de lisser les effets de conjoncture et donc d'assurer **un suivi plus stable et plus fin de l'actualité**.



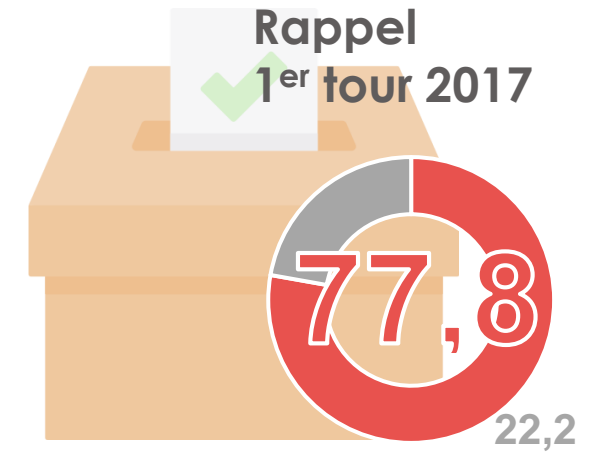
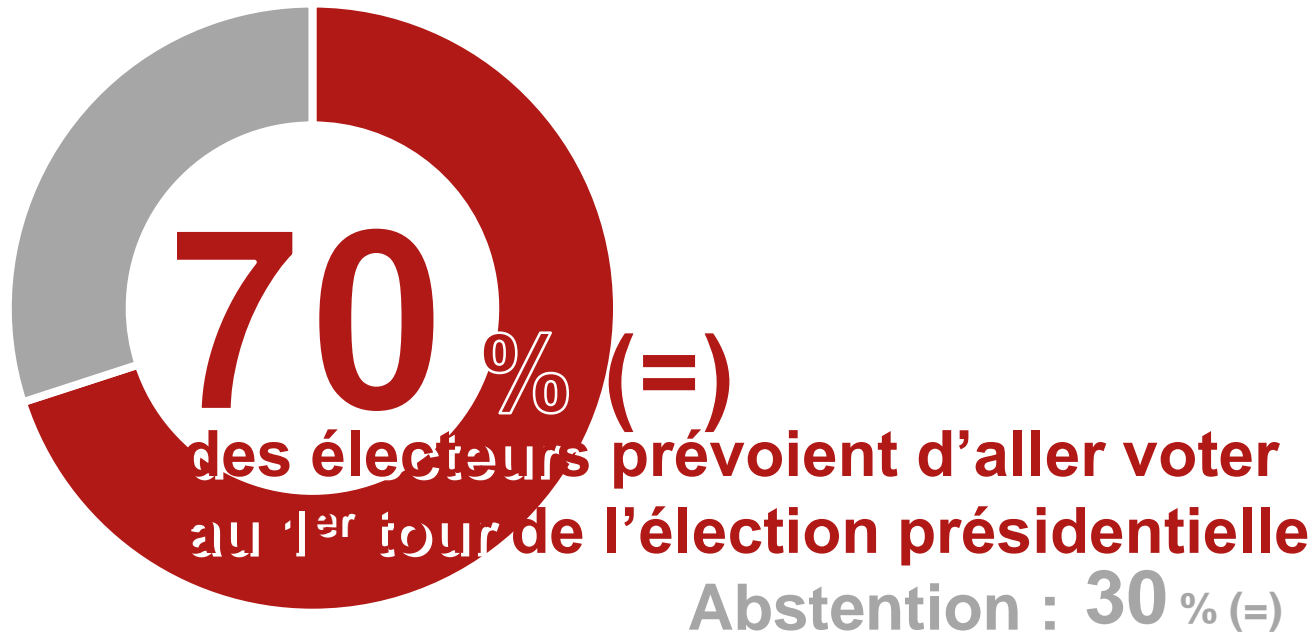
**Alors qu'un baromètre classique peut être comparé à une succession de photographies, le Rolling permet de restituer en temps réel le film de l'élection.**

# Résultats globaux

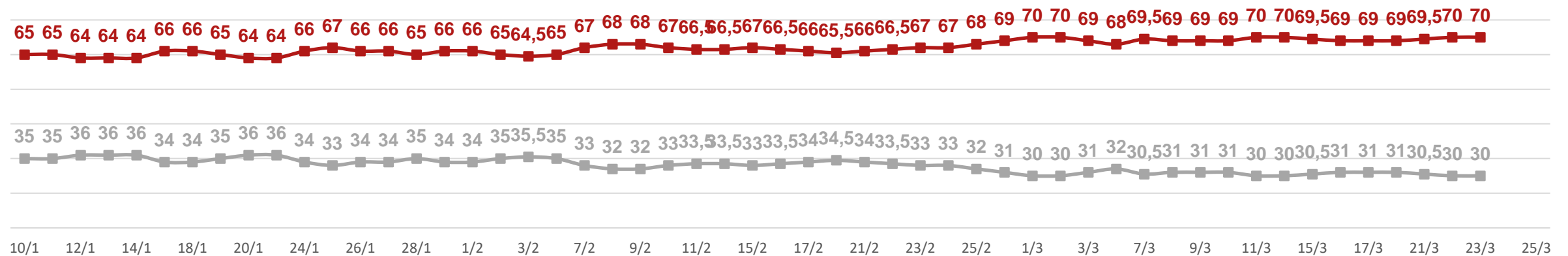
Résultats détaillés

Méthodologie

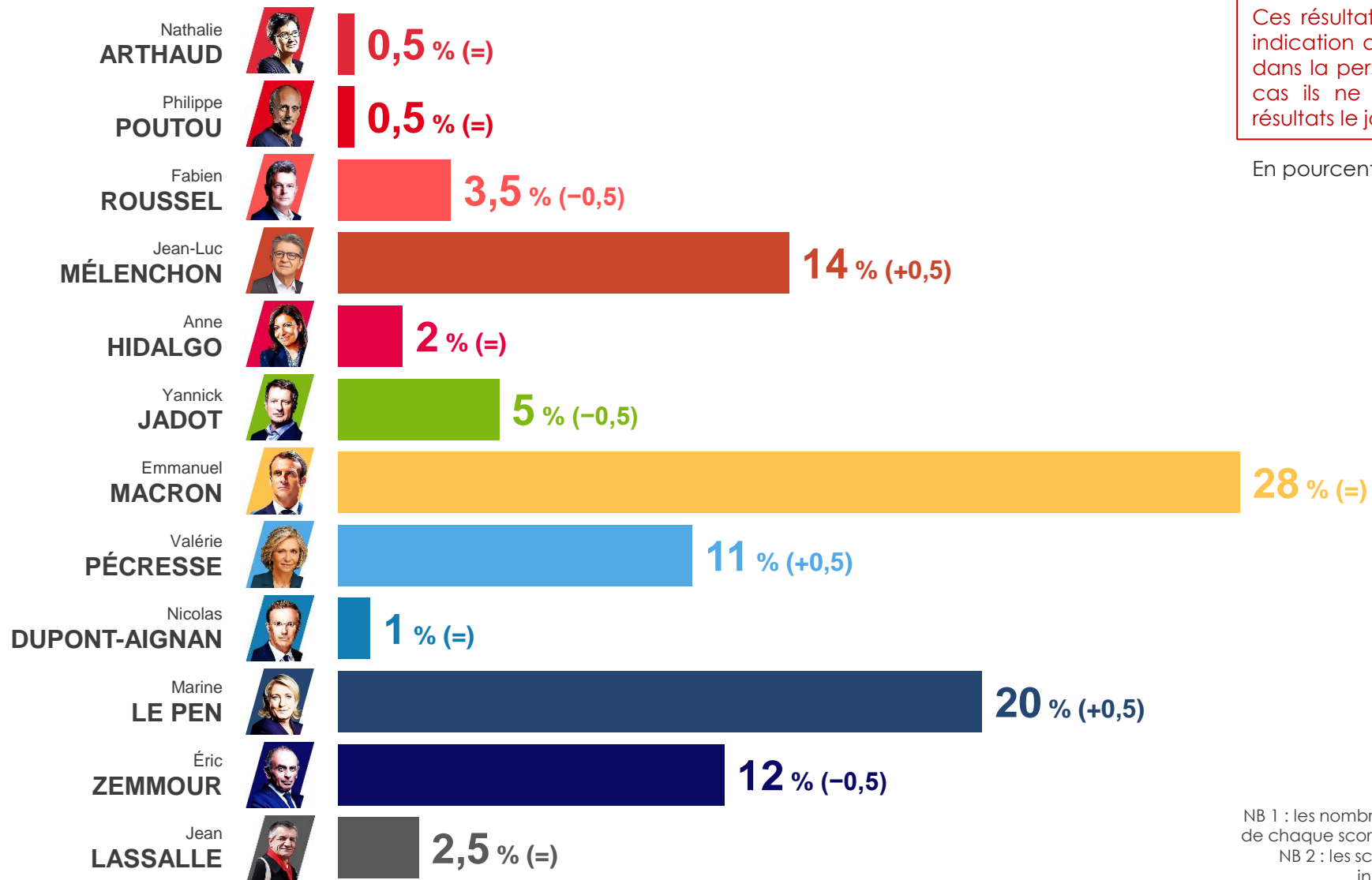
# L'indice de participation au 1<sup>er</sup> tour de l'élection présidentielle



## Évolution



# L'intention de vote au 1<sup>er</sup> tour de l'élection présidentielle

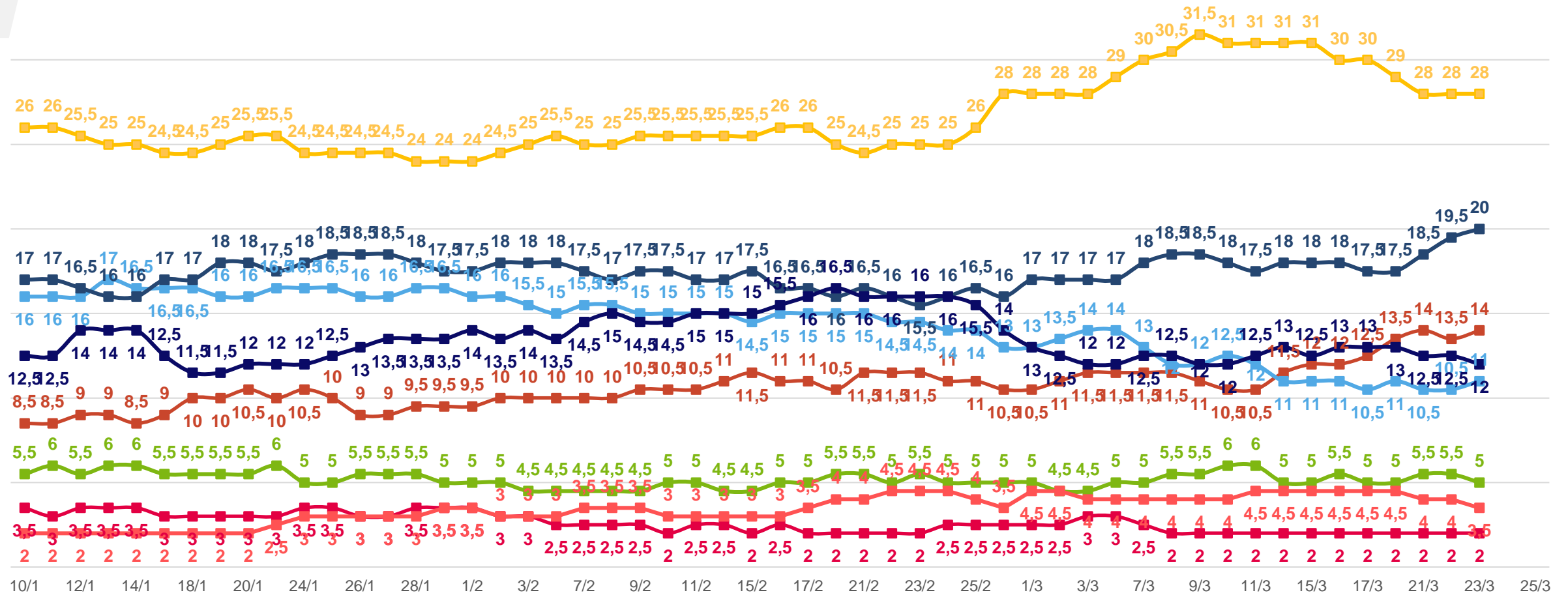


Ces résultats doivent être interprétés comme une indication de l'état des rapports de forces actuels dans la perspective du prochain scrutin. En aucun cas ils ne constituent un élément prédictif des résultats le jour du vote.

En pourcentage des suffrages exprimés

NB 1 : les nombres entre parenthèses correspondent à l'évolution de chaque score par rapport à la précédente mesure du Rolling.  
NB 2 : les scores affichés à « 0 » correspondent à des mesures inférieures à 0,5% des intentions de vote exprimées.

# L'intention de vote au 1<sup>er</sup> tour de l'élection présidentielle (évolution)



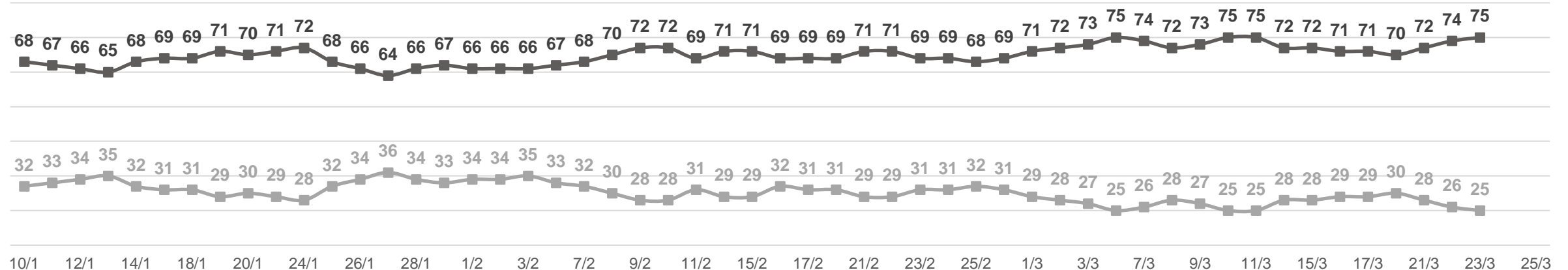
# La sûreté du choix au 1<sup>er</sup> tour de l'élection présidentielle



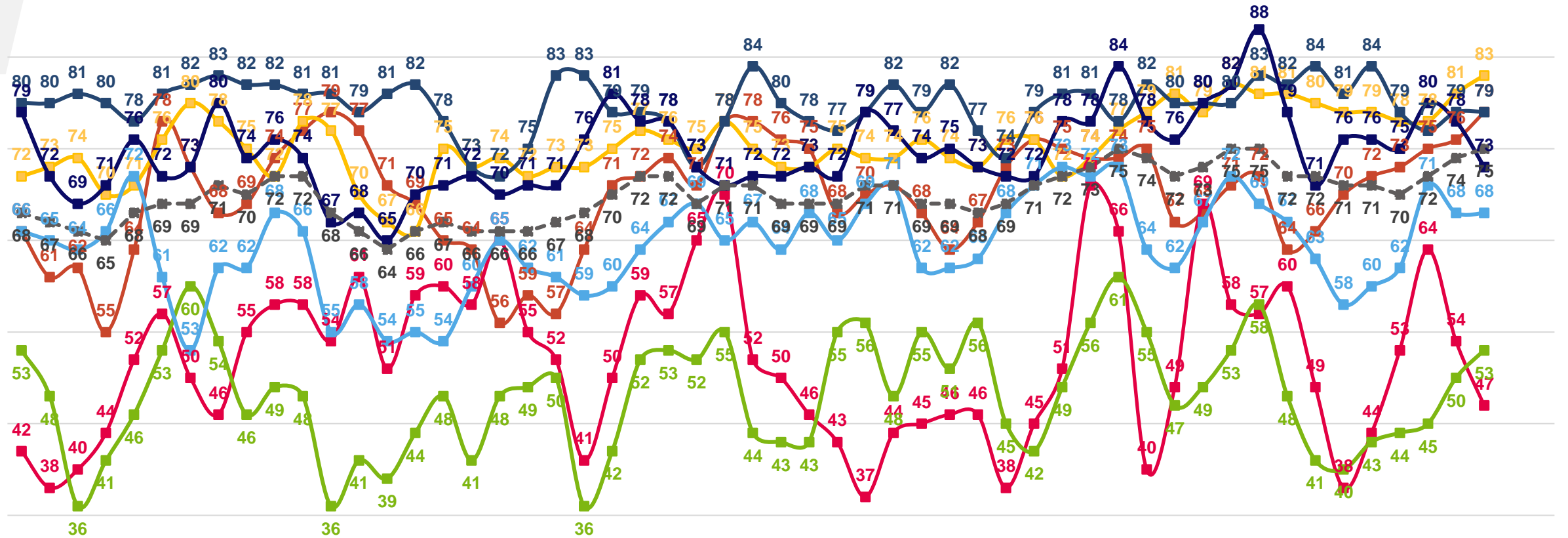
## Sûreté selon le choix au 1<sup>er</sup> tour

Jean-Luc		<b>79 %</b>
MÉLENCHON		
Anne		<b>47 %</b>
HIDALGO		
Yannick		<b>53 %</b>
JADOT		
Emmanuel		<b>83 %</b>
MACRON		
Valérie		<b>68 %</b>
PÉCRESSÉ		
Marine		<b>79 %</b>
LE PEN		
Éric		<b>73 %</b>
ZEMMOUR		

### Évolution

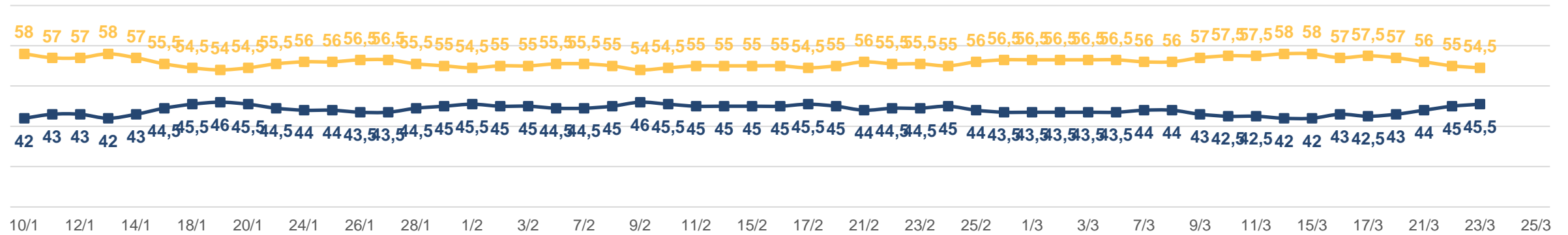



# La sûreté du choix au 1<sup>er</sup> tour de l'élection présidentielle (évolution par électorat)





# L'intention de vote au 2<sup>nd</sup> tour de l'élection présidentielle : hypothèse Emmanuel Macron face à Marine Le Pen



# L'intention de vote au 2<sup>nd</sup> tour de l'élection présidentielle : hypothèse Emmanuel Macron face à Valérie Pécresse

Emmanuel  
**MACRON**

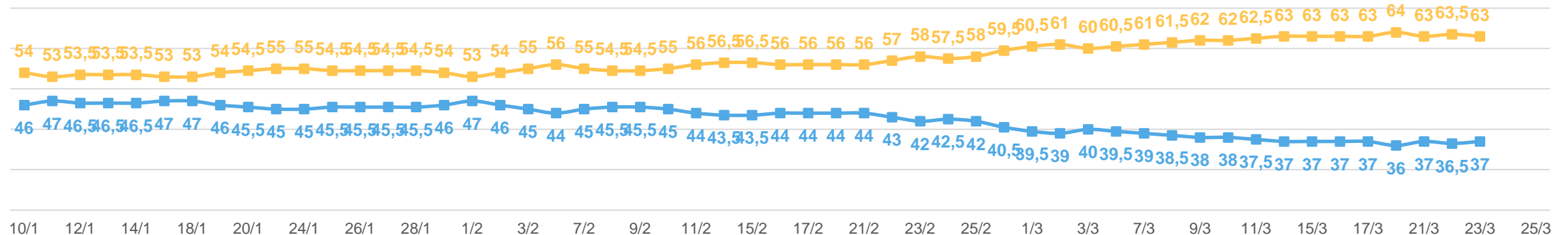


Valérie  
**PÉCRESSE**

**63** % **37** %

En % surcentage des suffrages exprimés

Évolution

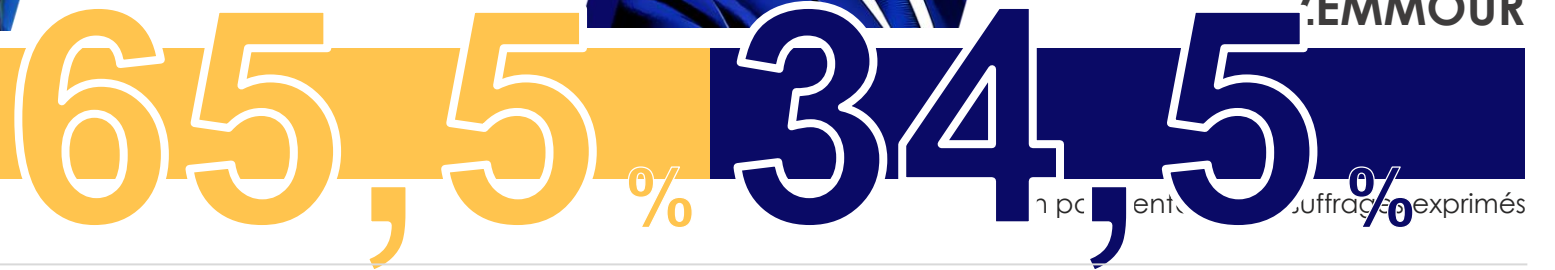


# L'intention de vote au 2<sup>nd</sup> tour de l'élection présidentielle : hypothèse Emmanuel Macron face à Éric Zemmour

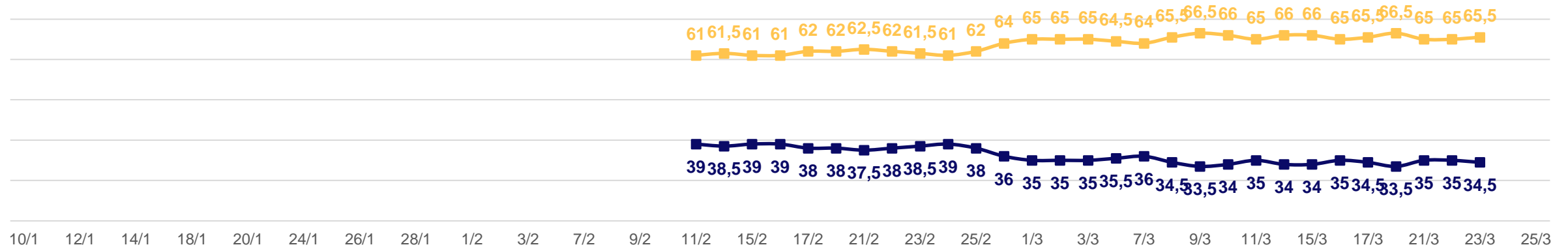
Emmanuel  
**MACRON**



Éric  
**ZEMMOUR**



Évolution

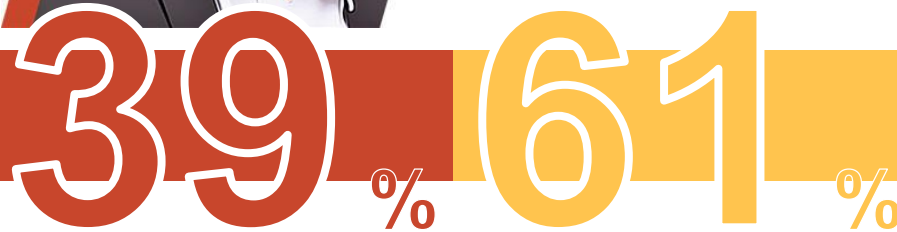


# L'intention de vote au 2<sup>nd</sup> tour de l'élection présidentielle : hypothèse Emmanuel Macron face à Jean-Luc Mélenchon

Jean-Luc  
**MÉLENCHON**




Emmanuel  
**MACRON**



En pourcentage des suffrages exprimés

Évolution





Résultats globaux

**Résultats détaillés**

Méthodologie

# L'indice de participation au 1<sup>er</sup> tour de l'élection présidentielle

**Rappel Ensemble** 70 (=)

## Sexe de l'interviewé(e)

Homme 71 (-2)  
Femme 69 (+2)

## Âge de l'interviewé(e)

18 à 24 ans 57 (-3)  
25 à 34 ans 61 (=)  
35 à 49 ans 66 (+1)  
50 à 64 ans 72 (-3)  
65 ans et plus 81 (+3)

## Profession de l'interviewé(e)

Cadre, prof. intellectuelle sup. 70 (-3)  
Profession intermédiaire 73 (+1)  
Employé(e) 63 (-2)  
Ouvrier(e) 71 (+1)  
Retraité(e) 80 (+3)

## Statut professionnel de l'interviewé(e)

Dirigeant(e) d'entrep., indép. 60 (-1)  
Salarié(e) du secteur privé 70 (-1)  
Salarié(e) du secteur public 69 (+2)  
Chômeur, chômeuse 51 (-8)

## Niveau d'éducation

2e et 3e cycles du supérieur 73 (-1)  
1er cycle du supérieur 72 (+2)  
Baccalauréat 70 (+4)  
CAP, BEP 72 (-1)  
Sans diplôme, CEP, BEPC 55 (-9)

## Revenu mensuel (par personne au foyer)

Catégorie aisée (> 2 650 €) 78 (-2)  
Classe moyenne + (> 2 050 €) 77 (-2)  
Classe moyenne - (> 1 450 €) 80 (+3)  
Catégorie modeste (> 970 €) 67 (+3)  
Catégorie pauvre (< 970 €) 51 (-5)

## Statut d'occupation du logement

Propriétaire 74 (+1)  
Locataire 65 (-1)

## Catégorie d'agglomération

Agglomération parisienne 69 (+4)  
Com. urbaines de province 69 (-1)  
Communes rurales 73 (=)

## Vote à la présidentielle 2017 (1<sup>er</sup> tour)

Jean-Luc Mélenchon 83 (+3)  
Benoît Hamon 64 (-3)  
Emmanuel Macron 73 (-3)  
François Fillon 77 (-4)  
Marine Le Pen 76 (-3)

## Proximité politique actuelle

La France insoumise 79 (+4)  
Parti socialiste 67 (-6)  
Europe Écologie Les Verts 71 (-1)  
La République en marche 79 (+3)  
Les Républicains 82 (-5)  
Reconquête 83 (-3)  
Rassemblement National 80 (-3)

Chaque ligne de résultats se lit comme suit : « Sur 100 personnes correspondant à une catégorie donnée, X % déclarent être certains d'aller voter au 1<sup>er</sup> tour de l'élection présidentielle. »

NB : les nombres entre parenthèses donnent l'évolution du score par rapport à la précédente mesure du Rolling.

# L'intention de vote au 1<sup>er</sup> tour de l'élection présidentielle : électeurs de F. Roussel

**Rappel Ensemble** ■ 3,5 (-0,5)

## Sexe de l'interviewé(e)

Homme ■ 5 (+1)  
Femme ■ 2 (-2)

## Âge de l'interviewé(e)

18 à 24 ans ■ 5 (+2)  
25 à 34 ans (-4)  
35 à 49 ans ■ 4 (+2)  
50 à 64 ans ■ 4 (=)  
65 ans et plus ■ 4 (-2)

## Profession de l'interviewé(e)

Cadre, prof. intellectuelle sup. ■ 5 (-2)  
Profession intermédiaire ■ 5 (=)  
Employé(e) ■ 2 (-1)  
Ouvrier(e) ■ 1 (=)  
Retraité(e) ■ 5 (-1)

## Statut professionnel de l'interviewé(e)

Dirigeant(e) d'entrep., indép. ■ 3 (+1)  
Salarié(e) du secteur privé ■ 3 (=)  
Salarié(e) du secteur public ■ 5 (-1)  
Chômeur, chômeuse ■ 4 (-2)

## Niveau d'éducation

2e et 3e cycles du supérieur ■ 4 (-2)  
1er cycle du supérieur ■ 5 (+1)  
Baccalauréat ■ 2 (-1)  
CAP, BEP ■ 4 (=)  
Sans diplôme, CEP, BEPC ■ 3 (=)

## Revenu mensuel (par personne au foyer)

Catégorie aisée (> 2 650 €) ■ 3 (+1)  
Classe moyenne + (> 2 050 €) ■ 5 (-1)  
Classe moyenne - (> 1 450 €) ■ 4 (-2)  
Catégorie modeste (> 970 €) ■ 2 (-1)  
Catégorie pauvre (< 970 €) ■ 4 (+2)

## Statut d'occupation du logement

Propriétaire ■ 3 (-1)  
Locataire ■ 4 (=)

## Catégorie d'agglomération

Agglomération parisienne ■ 5 (-1)  
Com. urbaines de province ■ 4 (=)  
Communes rurales ■ 2 (=)

## Vote à la présidentielle 2017 (1<sup>er</sup> tour)

Jean-Luc Mélenchon ■ 4 (-2)  
Benoît Hamon ■ 8 (-8)  
Emmanuel Macron ■ 4 (+1)  
François Fillon ■ 1 (+1)  
Marine Le Pen ■ 1 (+1)

## Proximité politique actuelle

La France insoumise ■ 2 (+1)  
Parti socialiste ■ 12 (-1)  
Europe Écologie Les Verts ■ 2 (-3)  
La République en marche ■ 1 (=)  
Les Républicains (=)  
Reconquête ■ 2 (+2)  
Rassemblement National (=)

Chaque ligne de résultats se lit comme suit : « Sur 100 personnes correspondant à une catégorie donnée, X % déclarant voter dans cette hypothèse de premier tour le feraient pour Fabien Roussel. »  
NB : les nombres entre parenthèses donnent l'évolution du score par rapport à la précédente mesure du Rolling.

# L'intention de vote au 1<sup>er</sup> tour de l'élection présidentielle : électeurs de J.-L. Mélenchon

**Rappel Ensemble** 14 (+0,5)

## Sexe de l'interviewé(e)

Homme 14 (=)  
Femme 14 (+1)

## Âge de l'interviewé(e)

18 à 24 ans 20 (+5)  
25 à 34 ans 19 (-2)  
35 à 49 ans 19 (+2)  
50 à 64 ans 11 (-1)  
65 ans et plus 8 (=)

## Profession de l'interviewé(e)

Cadre, prof. intellectuelle sup. 15 (+4)  
Profession intermédiaire 15 (-1)  
Employé(e) 14 (-5)  
Ouvrier(e) 17 (+3)  
Retraité(e) 9 (+1)

## Statut professionnel de l'interviewé(e)

Dirigeant(e) d'entrep., indép. 18 (=)  
Salarié(e) du secteur privé 13 (-2)  
Salarié(e) du secteur public 18 (+1)  
Chômeur, chômeuse 26 (+7)

## Niveau d'éducation

2e et 3e cycles du supérieur 15 (+3)  
1er cycle du supérieur 11 (-3)  
Baccalauréat 16 (+1)  
CAP, BEP 14 (+1)  
Sans diplôme, CEP, BEPC 11 (=)

## Revenu mensuel (par personne au foyer)

Catégorie aisée (> 2 650 €) 10 (+1)  
Classe moyenne + (> 2 050 €) 6 (-2)  
Classe moyenne - (> 1 450 €) 16 (+2)  
Catégorie modeste (> 970 €) 15 (-4)  
Catégorie pauvre (< 970 €) 22 (+3)

## Statut d'occupation du logement

Propriétaire 10 (=)  
Locataire 21 (+2)

## Catégorie d'agglomération

Agglomération parisienne 11 (-3)  
Com. urbaines de province 15 (+2)  
Communes rurales 13 (-1)

## Vote à la présidentielle 2017 (1<sup>er</sup> tour)

Jean-Luc Mélenchon 59 (=)  
Benoît Hamon 18 (+4)  
Emmanuel Macron 3 (+1)  
François Fillon 3 (+1)  
Marine Le Pen (-2)

## Proximité politique actuelle

La France insoumise 83 (-2)  
Parti socialiste 14 (-1)  
Europe Écologie Les Verts 12 (+3)  
La République en marche 1 (=)  
Les Républicains 2 (=)  
Reconquête (=)  
Rassemblement National 2 (=)

Chaque ligne de résultats se lit comme suit : « Sur 100 personnes correspondant à une catégorie donnée, X % déclarant voter dans cette hypothèse de premier tour le feraient pour Jean-Luc Mélenchon. »  
NB : les nombres entre parenthèses donnent l'évolution du score par rapport à la précédente mesure du Rolling.



# L'intention de vote au 1<sup>er</sup> tour de l'élection présidentielle : électeurs d'A. Hidalgo

## Rappel Ensemble | 2 (=)

### Sexe de l'interviewé(e)

Homme	2 (=)
Femme	2 (=)

### Âge de l'interviewé(e)

18 à 24 ans	2 (-2)
25 à 34 ans	2 (=)
35 à 49 ans	2 (=)
50 à 64 ans	3 (+1)
65 ans et plus	2 (=)

### Profession de l'interviewé(e)

Cadre, prof. intellectuelle sup.	2 (-2)
Profession intermédiaire	3 (-1)
Employé(e)	1 (=)
Ouvrier(e)	2 (+2)
Retraité(e)	2 (+1)

### Statut professionnel de l'interviewé(e)

Dirigeant(e) d'entrep., indép.	1 (=)
Salarié(e) du secteur privé	2 (=)
Salarié(e) du secteur public	2 (-1)
Chômeur, chômeuse	7 (+2)

### Niveau d'éducation

2e et 3e cycles du supérieur	2 (=)
1er cycle du supérieur	3 (+1)
Baccalauréat	1 (-1)
CAP, BEP	2 (=)
Sans diplôme, CEP, BEPC	2 (=)

### Revenu mensuel (par personne au foyer)

Catégorie aisée (> 2 650 €)	2 (=)
Classe moyenne + (> 2 050 €)	2 (-1)
Classe moyenne - (> 1 450 €)	4 (+1)
Catégorie modeste (> 970 €)	(=)
Catégorie pauvre (< 970 €)	2 (-1)

### Statut d'occupation du logement

Propriétaire	2 (=)
Locataire	2 (+1)

### Catégorie d'agglomération

Agglomération parisienne	3 (+1)
Com. urbaines de province	2 (=)
Communes rurales	3 (+1)

### Vote à la présidentielle 2017 (1<sup>er</sup> tour)

Jean-Luc Mélenchon	1 (=)
Benoît Hamon	20 (+4)
Emmanuel Macron	(-1)
François Fillon	(=)
Marine Le Pen	(=)

### Proximité politique actuelle

La France insoumise	1 (=)
Parti socialiste	18 (+3)
Europe Écologie Les Verts	2 (+2)
La République en marche	(=)
Les Républicains	(=)
Reconquête	(=)
Rassemblement National	1 (=)

Chaque ligne de résultats se lit comme suit : « Sur 100 personnes correspondant à une catégorie donnée, X % déclarant voter dans cette hypothèse de premier tour le feraient pour Anne Hidalgo. »

NB : les nombres entre parenthèses donnent l'évolution du score par rapport à la précédente mesure du Rolling.

# L'intention de vote au 1<sup>er</sup> tour de l'élection présidentielle : électeurs de Y. Jadot

**Rappel Ensemble** ■ 5 (-0,5)

## Sexe de l'interviewé(e)

Homme ■ 4 (=)  
Femme ■ 6 (-1)

## Âge de l'interviewé(e)

18 à 24 ans ■ 1 (-6)  
25 à 34 ans ■ 6 (-3)  
35 à 49 ans ■ 8 (+1)  
50 à 64 ans ■ 5 (-1)  
65 ans et plus ■ 3 (+1)

## Profession de l'interviewé(e)

Cadre, prof. intellectuelle sup. ■ 9 (-2)  
Profession intermédiaire ■ 9 (-1)  
Employé(e) ■ 6 (+1)  
Ouvrier(e) ■ 4 (-1)  
Retraité(e) ■ 4 (+2)

## Statut professionnel de l'interviewé(e)

Dirigeant(e) d'entrep., indép. ■ 3 (-5)  
Salarié(e) du secteur privé ■ 5 (-1)  
Salarié(e) du secteur public ■ 11 (+1)  
Chômeur, chômeuse ■ 4 (-3)

## Niveau d'éducation

2e et 3e cycles du supérieur ■ 11 (=)  
1er cycle du supérieur ■ 9 (+1)  
Baccalauréat ■ 4 (=)  
CAP, BEP (-1)  
Sans diplôme, CEP, BEPC (-1)

## Revenu mensuel (par personne au foyer)

Catégorie aisée (> 2 650 €) ■ 4 (-3)  
Classe moyenne + (> 2 050 €) ■ 4 (+2)  
Classe moyenne - (> 1 450 €) ■ 8 (+2)  
Catégorie modeste (> 970 €) ■ 4 (-3)  
Catégorie pauvre (< 970 €) ■ 2 (-3)

## Statut d'occupation du logement

Propriétaire ■ 6 (+1)  
Locataire ■ 4 (-1)

## Catégorie d'agglomération

Agglomération parisienne ■ 7 (=)  
Com. urbaines de province ■ 5 (=)  
Communes rurales ■ 5 (=)

## Vote à la présidentielle 2017 (1<sup>er</sup> tour)

Jean-Luc Mélenchon ■ 8 (+1)  
Benoît Hamon ■ 20 (-3)  
Emmanuel Macron ■ 7 (=)  
François Fillon ■ 1 (-1)  
Marine Le Pen (=)

## Proximité politique actuelle

La France insoumise ■ 1 (-1)  
Parti socialiste ■ 12 (+1)  
Europe Écologie Les Verts ■ 45 (=)  
La République en marche (=)  
Les Républicains (=)  
Reconquête (=)  
Rassemblement National (=)

Chaque ligne de résultats se lit comme suit : « Sur 100 personnes correspondant à une catégorie donnée, X % déclarant voter dans cette hypothèse de premier tour le feraient pour Yannick Jadot. »  
NB : les nombres entre parenthèses donnent l'évolution du score par rapport à la précédente mesure du Rolling.

# L'intention de vote au 1<sup>er</sup> tour de l'élection présidentielle : électeurs d'E. Macron

**Rappel Ensemble** 28 (=)

## Sexe de l'interviewé(e)

Homme 28 (=)  
Femme 28 (=)

## Âge de l'interviewé(e)

18 à 24 ans 35 (+5)  
25 à 34 ans 28 (+6)  
35 à 49 ans 24 (-2)  
50 à 64 ans 25 (+1)  
65 ans et plus 32 (-3)

## Profession de l'interviewé(e)

Cadre, prof. intellectuelle sup. 31 (+4)  
Profession intermédiaire 23 (+3)  
Employé(e) 28 (+1)  
Ouvrier(e) 19 (+1)  
Retraité(e) 35 (-2)

## Statut professionnel de l'interviewé(e)

Dirigeant(e) d'entrep., indép. 25 (+7)  
Salarié(e) du secteur privé 23 (+1)  
Salarié(e) du secteur public 26 (+1)  
Chômeur, chômeuse 16 (+2)

## Niveau d'éducation

2e et 3e cycles du supérieur 31 (=)  
1er cycle du supérieur 26 (+2)  
Baccalauréat 29 (+1)  
CAP, BEP 24 (-2)  
Sans diplôme, CEP, BEPC 31 (-4)

## Revenu mensuel (par personne au foyer)

Catégorie aisée (> 2 650 €) 32 (-5)  
Classe moyenne + (> 2 050 €) 30 (-1)  
Classe moyenne - (> 1 450 €) 25 (=)  
Catégorie modeste (> 970 €) 27 (+1)  
Catégorie pauvre (< 970 €) 27 (+3)

## Statut d'occupation du logement

Propriétaire 30 (=)  
Locataire 23 (-3)

## Catégorie d'agglomération

Agglomération parisienne 24 (-4)  
Com. urbaines de province 29 (+1)  
Communes rurales 29 (+2)

## Vote à la présidentielle 2017 (1<sup>er</sup> tour)

Jean-Luc Mélenchon 7 (-2)  
Benoît Hamon 16 (+4)  
Emmanuel Macron 74 (-1)  
François Fillon 20 (-3)  
Marine Le Pen 7 (+2)

## Proximité politique actuelle

La France insoumise 3 (+1)  
Parti socialiste 29 (-4)  
Europe Écologie Les Verts 16 (-5)  
La République en marche 92 (+1)  
Les Républicains 19 (-1)  
Reconquête 1 (+1)  
Rassemblement National 3 (+2)

Chaque ligne de résultats se lit comme suit : « Sur 100 personnes correspondant à une catégorie donnée, X % déclarant voter dans cette hypothèse de premier tour le feraient pour Emmanuel Macron. »  
NB : les nombres entre parenthèses donnent l'évolution du score par rapport à la précédente mesure du Rolling.

# L'intention de vote au 1<sup>er</sup> tour de l'élection présidentielle : électeurs de V. Péresse

**Rappel Ensemble** 11 (+0,5)

## Sexe de l'interviewé(e)

Homme 15 (+2)  
Femme 7 (-1)

## Âge de l'interviewé(e)

18 à 24 ans 3 (+1)  
25 à 34 ans 6 (=)  
35 à 49 ans 6 (-1)  
50 à 64 ans 10 (=)  
65 ans et plus 21 (+3)

## Profession de l'interviewé(e)

Cadre, prof. intellectuelle sup. 16 (-3)  
Profession intermédiaire 6 (+2)  
Employé(e) 9 (+3)  
Ouvrier(e) 6 (-1)  
Retraité(e) 18 (+2)

## Statut professionnel de l'interviewé(e)

Dirigeant(e) d'entrep., indép. 12 (+3)  
Salarié(e) du secteur privé 10 (+1)  
Salarié(e) du secteur public 6 (-1)  
Chômeur, chômeuse (=)

## Niveau d'éducation

2e et 3e cycles du supérieur 20 (+3)  
1er cycle du supérieur 10 (-1)  
Baccalauréat 9 (+1)  
CAP, BEP 8 (+1)  
Sans diplôme, CEP, BEPC 5 (-3)

## Revenu mensuel (par personne au foyer)

Catégorie aisée (> 2 650 €) 21 (+3)  
Classe moyenne + (> 2 050 €) 18 (+5)  
Classe moyenne - (> 1 450 €) 8 (-1)  
Catégorie modeste (> 970 €) 9 (+2)  
Catégorie pauvre (< 970 €) 3 (-1)

## Statut d'occupation du logement

Propriétaire 13 (+1)  
Locataire 8 (+1)

## Catégorie d'agglomération

Agglomération parisienne 21 (+7)  
Com. urbaines de province 10 (=)  
Communes rurales 7 (-2)

## Vote à la présidentielle 2017 (1<sup>er</sup> tour)

Jean-Luc Mélenchon 1 (=)  
Benoît Hamon 3 (=)  
Emmanuel Macron 4 (=)  
François Fillon 43 (+3)  
Marine Le Pen 1 (-1)

## Proximité politique actuelle

La France insoumise 1 (-1)  
Parti socialiste 4 (+1)  
Europe Écologie Les Verts 4 (+2)  
La République en marche 2 (-1)  
Les Républicains 64 (-1)  
Reconquête (=)  
Rassemblement National (=)

Chaque ligne de résultats se lit comme suit : « Sur 100 personnes correspondant à une catégorie donnée, X % déclarant voter dans cette hypothèse de premier tour le feraient pour Valérie Péresse. »  
NB : les nombres entre parenthèses donnent l'évolution du score par rapport à la précédente mesure du Rolling.

# L'intention de vote au 1<sup>er</sup> tour de l'élection présidentielle : électeurs de M. Le Pen

**Rappel Ensemble** 20 (+0,5)

## Sexe de l'interviewé(e)

Homme 15 (-1)  
Femme 25 (+2)

## Âge de l'interviewé(e)

18 à 24 ans 17 (-5)  
25 à 34 ans 22 (+1)  
35 à 49 ans 24 (+1)  
50 à 64 ans 23 (+2)  
65 ans et plus 15 (+1)

## Profession de l'interviewé(e)

Cadre, prof. intellectuelle sup. 11 (+2)  
Profession intermédiaire 20 (-2)  
Employé(e) 23 (+2)  
Ouvrier(e) 32 (=)  
Retraité(e) 14 (+1)

## Statut professionnel de l'interviewé(e)

Dirigeant(e) d'entrep., indép. 17 (-2)  
Salarié(e) du secteur privé 25 (+2)  
Salarié(e) du secteur public 17 (=)  
Chômeur, chômeuse 31 (-7)

## Niveau d'éducation

2e et 3e cycles du supérieur 7 (+1)  
1er cycle du supérieur 19 (-2)  
Baccalauréat 22 (-1)  
CAP, BEP 27 (=)  
Sans diplôme, CEP, BEPC 28 (+3)

## Revenu mensuel (par personne au foyer)

Catégorie aisée (> 2 650 €) 12 (+4)  
Classe moyenne + (> 2 050 €) 15 (-1)  
Classe moyenne - (> 1 450 €) 19 (-2)  
Catégorie modeste (> 970 €) 31 (+4)  
Catégorie pauvre (< 970 €) 22 (-4)

## Statut d'occupation du logement

Propriétaire 18 (=)  
Locataire 23 (-1)

## Catégorie d'agglomération

Agglomération parisienne 13 (-5)  
Com. urbaines de province 20 (+1)  
Communes rurales 25 (+2)

## Vote à la présidentielle 2017 (1<sup>er</sup> tour)

Jean-Luc Mélenchon 11 (=)  
Benoît Hamon 5 (=)  
Emmanuel Macron 3 (=)  
François Fillon 10 (+4)  
Marine Le Pen 66 (+2)

## Proximité politique actuelle

La France insoumise 4 (+1)  
Parti socialiste 6 (+1)  
Europe Écologie Les Verts 6 (-2)  
La République en marche 3 (+1)  
Les Républicains 8 (-1)  
Reconquête 8 (+2)  
Rassemblement National 90 (=)

Chaque ligne de résultats se lit comme suit : « Sur 100 personnes correspondant à une catégorie donnée, X % déclarant voter dans cette hypothèse de premier tour le feraient pour Marine Le Pen. »  
NB : les nombres entre parenthèses donnent l'évolution du score par rapport à la précédente mesure du Rolling.

# L'intention de vote au 1<sup>er</sup> tour de l'élection présidentielle : électeurs d'É. Zemmour

**Rappel Ensemble** 12 (-0,5)

## Sexe de l'interviewé(e)

Homme 14 (-1)  
Femme 10 (=)

## Âge de l'interviewé(e)

18 à 24 ans 9 (-2)  
25 à 34 ans 13 (+1)  
35 à 49 ans 10 (-1)  
50 à 64 ans 16 (=)  
65 ans et plus 11 (=)

## Profession de l'interviewé(e)

Cadre, prof. intellectuelle sup. 6 (=)  
Profession intermédiaire 15 (=)  
Employé(e) 11 (=)  
Ouvrier(e) 17 (-2)  
Retraité(e) 11 (-1)

## Statut professionnel de l'interviewé(e)

Dirigeant(e) d'entrep., indép. 20 (-1)  
Salarié(e) du secteur privé 13 (=)  
Salarié(e) du secteur public 10 (+1)  
Chômeur, chômeuse 5 (+1)

## Niveau d'éducation

2e et 3e cycles du supérieur 7 (-4)  
1er cycle du supérieur 11 (=)  
Baccalauréat 14 (-2)  
CAP, BEP 14 (+1)  
Sans diplôme, CEP, BEPC 13 (+3)

## Revenu mensuel (par personne au foyer)

Catégorie aisée (> 2 650 €) 14 (-1)  
Classe moyenne + (> 2 050 €) 18 (=)  
Classe moyenne - (> 1 450 €) 11 (=)  
Catégorie modeste (> 970 €) 6 (+1)  
Catégorie pauvre (< 970 €) 10 (-2)

## Statut d'occupation du logement

Propriétaire 13 (-1)  
Locataire 10 (+1)

## Catégorie d'agglomération

Agglomération parisienne 13 (+4)  
Com. urbaines de province 12 (-1)  
Communes rurales 11 (-1)

## Vote à la présidentielle 2017 (1<sup>er</sup> tour)

Jean-Luc Mélenchon 4 (=)  
Benoît Hamon 2 (-1)  
Emmanuel Macron 4 (+1)  
François Fillon 21 (-3)  
Marine Le Pen 22 (-1)

## Proximité politique actuelle

La France insoumise 3 (+1)  
Parti socialiste 2 (+1)  
Europe Écologie Les Verts 5 (+3)  
La République en marche (=)  
Les Républicains 6 (+3)  
Reconquête 88 (-3)  
Rassemblement National 4 (-2)

Chaque ligne de résultats se lit comme suit : « Sur 100 personnes correspondant à une catégorie donnée, X % déclarant voter dans cette hypothèse de premier tour le feraient pour Éric Zemmour. »  
NB : les nombres entre parenthèses donnent l'évolution du score par rapport à la précédente mesure du Rolling.

# La sûreté du choix au 1<sup>er</sup> tour de l'élection présidentielle

**Rappel Ensemble** 75 (+1)

## Sexe de l'interviewé(e)

Homme 78 (+1)  
Femme 72 (+1)

## Âge de l'interviewé(e)

18 à 24 ans 80 (+7)  
25 à 34 ans 77 (+6)  
35 à 49 ans 71 (=)  
50 à 64 ans 73 (-1)  
65 ans et plus 77 (=)

## Profession de l'interviewé(e)

Cadre, prof. intellectuelle sup. 76 (+10)  
Profession intermédiaire 70 (+2)  
Employé(e) 66 (-7)  
Ouvrier(e) 78 (=)  
Retraité(e) 79 (+1)

## Statut professionnel de l'interviewé(e)

Dirigeant(e) d'entrep., indép. 63 (-14)  
Salarié(e) du secteur privé 72 (-2)  
Salarié(e) du secteur public 73 (+7)  
Chômeur, chômeuse 81 (+12)

## Niveau d'éducation

2e et 3e cycles du supérieur 77 (+6)  
1er cycle du supérieur 66 (-6)  
Baccalauréat 75 (+1)  
CAP, BEP 81 (+2)  
Sans diplôme, CEP, BEPC 75 (+4)

## Revenu mensuel (par personne au foyer)

Catégorie aisée (> 2 650 €) 74 (=)  
Classe moyenne + (> 2 050 €) 77 (+4)  
Classe moyenne - (> 1 450 €) 73 (-1)  
Catégorie modeste (> 970 €) 73 (-1)  
Catégorie pauvre (< 970 €) 80 (+5)

## Statut d'occupation du logement

Propriétaire 75 (=)  
Locataire 76 (+4)

## Catégorie d'agglomération

Agglomération parisienne 72 (+5)  
Com. urbaines de province 75 (=)  
Communes rurales 76 (+1)

## Vote à la présidentielle 2017 (1<sup>er</sup> tour)

Jean-Luc Mélenchon 76 (+3)  
Benoît Hamon 61 (+5)  
Emmanuel Macron 77 (-3)  
François Fillon 71 (-4)  
Marine Le Pen 82 (+2)

## Proximité politique actuelle

La France insoumise 84 (+1)  
Parti socialiste 62 (+2)  
Europe Écologie Les Verts 62 (+11)  
La République en marche 88 (+3)  
Les Républicains 75 (-2)  
Reconquête 72 (-10)  
Rassemblement National 82 (-2)

Chaque ligne de résultats se lit comme suit : « Sur 100 personnes correspondant à une catégorie donnée, X % des personnes ayant exprimé une intention de vote au premier tour se déclarent sûres de leur choix. »  
NB : les nombres entre parenthèses donnent l'évolution du score par rapport à la précédente mesure du Rolling.

# L'intention de vote au 2<sup>nd</sup> tour de l'élection présidentielle : hypothèse Emmanuel Macron face à Marine Le Pen – électeurs d'E. Macron

**Rappel Ensemble** 54,5 (-0,5)

## Sexe de l'interviewé(e)

Homme 56 (+1)  
Femme 53 (-2)

## Âge de l'interviewé(e)

18 à 24 ans 61 (+4)  
25 à 34 ans 52 (+4)  
35 à 49 ans 54 (-1)  
50 à 64 ans 48 (-3)  
65 ans et plus 61 (-1)

## Profession de l'interviewé(e)

Cadre, prof. intellectuelle sup. 78 (+2)  
Profession intermédiaire 56 (+3)  
Employé(e) 55 (=)  
Ouvrier(e) 35 (+4)  
Retraité(e) 59 (-3)

## Statut professionnel de l'interviewé(e)

Dirigeant(e) d'entrep., indép. 52 (+2)  
Salarié(e) du secteur privé 51 (+1)  
Salarié(e) du secteur public 61 (+2)  
Chômeur, chômeuse 47 (+9)

## Niveau d'éducation

2e et 3e cycles du supérieur 74 (=)  
1er cycle du supérieur 56 (+3)  
Baccalauréat 51 (+1)  
CAP, BEP 42 (-1)  
Sans diplôme, CEP, BEPC 49 (-5)

## Revenu mensuel (par personne au foyer)

Catégorie aisée (> 2 650 €) 66 (-1)  
Classe moyenne + (> 2 050 €) 58 (=)  
Classe moyenne - (> 1 450 €) 56 (+2)  
Catégorie modeste (> 970 €) 46 (-3)  
Catégorie pauvre (< 970 €) 46 (+3)

## Statut d'occupation du logement

Propriétaire 58 (+1)  
Locataire 48 (-3)

## Catégorie d'agglomération

Agglomération parisienne 63 (-1)  
Com. urbaines de province 54 (-1)  
Communes rurales 50 (+1)

## Vote à la présidentielle 2017 (1<sup>er</sup> tour)

Jean-Luc Mélenchon 49 (-7)  
Benoît Hamon 63 (-1)  
Emmanuel Macron 93 (+1)  
François Fillon 60 (-4)  
Marine Le Pen 6 (+2)

## Intention de vote au 1<sup>er</sup> tour de la présidentielle 2022

Jean-Luc Mélenchon 46 (-1)  
Yannick Jadot 91 (=)  
Emmanuel Macron 96 (-1)  
Valérie Pécresse 77 (+6)  
Marine Le Pen 1 (=)  
Éric Zemmour 11 (-6)

Chaque ligne de résultats se lit comme suit : « Sur 100 personnes correspondant à une catégorie donnée, X % déclarant voter dans cette hypothèse de second tour le feraient pour Emmanuel Macron. »  
NB : les nombres entre parenthèses donnent l'évolution du score par rapport à la précédente mesure du Rolling.



# L'intention de vote au 2<sup>nd</sup> tour de l'élection présidentielle : hypothèse Emmanuel Macron face à Marine Le Pen – électeurs de M. Le Pen

**Rappel Ensemble** 45,5 (+0,5)

## Sexe de l'interviewé(e)

Homme 44 (-1)  
Femme 47 (+2)

## Âge de l'interviewé(e)

18 à 24 ans 39 (-4)  
25 à 34 ans 48 (-4)  
35 à 49 ans 46 (+1)  
50 à 64 ans 52 (+3)  
65 ans et plus 39 (+1)

## Profession de l'interviewé(e)

Cadre, prof. intellectuelle sup. 22 (-2)  
Profession intermédiaire 44 (-3)  
Employé(e) 45 (=)  
Ouvrier(e) 65 (-4)  
Retraité(e) 41 (+3)

## Statut professionnel de l'interviewé(e)

Dirigeant(e) d'entrep., indép. 48 (-2)  
Salarié(e) du secteur privé 49 (-1)  
Salarié(e) du secteur public 39 (-2)  
Chômeur, chômeuse 53 (-9)

## Niveau d'éducation

2e et 3e cycles du supérieur 26 (=)  
1er cycle du supérieur 44 (-3)  
Baccalauréat 49 (-1)  
CAP, BEP 58 (+1)  
Sans diplôme, CEP, BEPC 51 (+5)

## Revenu mensuel (par personne au foyer)

Catégorie aisée (> 2 650 €) 34 (+1)  
Classe moyenne + (> 2 050 €) 42 (=)  
Classe moyenne - (> 1 450 €) 44 (-2)  
Catégorie modeste (> 970 €) 54 (+3)  
Catégorie pauvre (< 970 €) 54 (-3)

## Statut d'occupation du logement

Propriétaire 42 (-1)  
Locataire 52 (+3)

## Catégorie d'agglomération

Agglomération parisienne 37 (+1)  
Com. urbaines de province 46 (+1)  
Communes rurales 50 (-1)

## Vote à la présidentielle 2017 (1<sup>er</sup> tour)

Jean-Luc Mélenchon 51 (+7)  
Benoît Hamon 37 (+1)  
Emmanuel Macron 7 (-1)  
François Fillon 40 (+4)  
Marine Le Pen 94 (-2)

## Intention de vote au 1<sup>er</sup> tour de la présidentielle 2022

Jean-Luc Mélenchon 54 (+1)  
Yannick Jadot 9 (=)  
Emmanuel Macron 4 (+1)  
Valérie Pécresse 23 (-6)  
Marine Le Pen 99 (=)  
Éric Zemmour 89 (+6)

Chaque ligne de résultats se lit comme suit : « Sur 100 personnes correspondant à une catégorie donnée, X % déclarant voter dans cette hypothèse de second tour le feraient pour Marine Le Pen. »  
NB : les nombres entre parenthèses donnent l'évolution du score par rapport à la précédente mesure du Rolling.

# L'intention de vote au 2<sup>nd</sup> tour de l'élection présidentielle : hypothèse Emmanuel Macron face à Valérie Pécresse – électeurs d'E. Macron

**Rappel Ensemble** 63 (-0,5)

## Sexe de l'interviewé(e)

Homme 57 (-2)  
Femme 70 (+1)

## Âge de l'interviewé(e)

18 à 24 ans 79 (-1)  
25 à 34 ans 74 (+7)  
35 à 49 ans 66 (+2)  
50 à 64 ans 56 (-3)  
65 ans et plus 57 (-4)

## Profession de l'interviewé(e)

Cadre, prof. intellectuelle sup. 60 (=)  
Profession intermédiaire 65 (=)  
Employé(e) 71 (+4)  
Ouvrier(e) 66 (+5)  
Retraité(e) 58 (-5)

## Statut professionnel de l'interviewé(e)

Dirigeant(e) d'entrep., indép. 59 (+4)  
Salarié(e) du secteur privé 63 (=)  
Salarié(e) du secteur public 70 (+4)  
Chômeur, chômeuse 72 (+2)

## Niveau d'éducation

2e et 3e cycles du supérieur 61 (-5)  
1er cycle du supérieur 64 (+2)  
Baccalauréat 69 (-1)  
CAP, BEP 53 (-1)  
Sans diplôme, CEP, BEPC 66 (+3)

## Revenu mensuel (par personne au foyer)

Catégorie aisée (> 2 650 €) 55 (-4)  
Classe moyenne + (> 2 050 €) 61 (-9)  
Classe moyenne - (> 1 450 €) 63 (+1)  
Catégorie modeste (> 970 €) 64 (+2)  
Catégorie pauvre (< 970 €) 65 (+3)

## Statut d'occupation du logement

Propriétaire 63 (=)  
Locataire 62 (-1)

## Catégorie d'agglomération

Agglomération parisienne 54 (-9)  
Com. urbaines de province 66 (+3)  
Communes rurales 63 (-2)

## Vote à la présidentielle 2017 (1<sup>er</sup> tour)

Jean-Luc Mélenchon 63 (=)  
Benoît Hamon 65 (-1)  
Emmanuel Macron 93 (=)  
François Fillon 30 (-5)  
Marine Le Pen 50 (+2)

## Intention de vote au 1<sup>er</sup> tour de la présidentielle 2022

Jean-Luc Mélenchon 53 (+2)  
Yannick Jadot 76 (=)  
Emmanuel Macron 97 (-1)  
Valérie Pécresse 5 (+1)  
Marine Le Pen 46 (+6)  
Éric Zemmour 36 (-11)

Chaque ligne de résultats se lit comme suit : « Sur 100 personnes correspondant à une catégorie donnée, X % déclarant voter dans cette hypothèse de second tour le feraient pour Emmanuel Macron. »  
NB : les nombres entre parenthèses donnent l'évolution du score par rapport à la précédente mesure du Rolling.

# L'intention de vote au 2<sup>nd</sup> tour de l'élection présidentielle : hypothèse Emmanuel Macron face à Valérie Pécresse – électeurs de V. Pécresse

**Rappel Ensemble** 37 (+0,5)

## Sexe de l'interviewé(e)

Homme 43 (+2)  
Femme 30 (-1)

## Âge de l'interviewé(e)

18 à 24 ans 21 (+1)  
25 à 34 ans 26 (-7)  
35 à 49 ans 34 (-2)  
50 à 64 ans 44 (+3)  
65 ans et plus 43 (+4)

## Profession de l'interviewé(e)

Cadre, prof. intellectuelle sup. 40 (=)  
Profession intermédiaire 35 (=)  
Employé(e) 29 (-4)  
Ouvrier(e) 34 (-5)  
Retraité(e) 42 (+5)

## Statut professionnel de l'interviewé(e)

Dirigeant(e) d'entrep., indép. 41 (-4)  
Salarié(e) du secteur privé 37 (=)  
Salarié(e) du secteur public 30 (-4)  
Chômeur, chômeuse 28 (-2)

## Niveau d'éducation

2e et 3e cycles du supérieur 39 (+5)  
1er cycle du supérieur 36 (-2)  
Baccalauréat 31 (+1)  
CAP, BEP 47 (+1)  
Sans diplôme, CEP, BEPC 34 (-3)

## Revenu mensuel (par personne au foyer)

Catégorie aisée (> 2 650 €) 45 (+4)  
Classe moyenne + (> 2 050 €) 39 (+9)  
Classe moyenne - (> 1 450 €) 37 (-1)  
Catégorie modeste (> 970 €) 36 (-2)  
Catégorie pauvre (< 970 €) 35 (-3)

## Statut d'occupation du logement

Propriétaire 37 (=)  
Locataire 38 (+1)

## Catégorie d'agglomération

Agglomération parisienne 46 (+9)  
Com. urbaines de province 34 (-3)  
Communes rurales 37 (+2)

## Vote à la présidentielle 2017 (1<sup>er</sup> tour)

Jean-Luc Mélenchon 37 (=)  
Benoît Hamon 35 (+1)  
Emmanuel Macron 7 (=)  
François Fillon 70 (+5)  
Marine Le Pen 50 (-2)

## Intention de vote au 1<sup>er</sup> tour de la présidentielle 2022

Jean-Luc Mélenchon 47 (-2)  
Yannick Jadot 24 (=)  
Emmanuel Macron 3 (+1)  
Valérie Pécresse 95 (-1)  
Marine Le Pen 54 (-6)  
Éric Zemmour 64 (+11)

Chaque ligne de résultats se lit comme suit : « Sur 100 personnes correspondant à une catégorie donnée, X % déclarant voter dans cette hypothèse de second tour le feraient pour Valérie Pécresse. »  
NB : les nombres entre parenthèses donnent l'évolution du score par rapport à la précédente mesure du Rolling.

# L'intention de vote au 2<sup>nd</sup> tour de l'élection présidentielle : hypothèse Emmanuel Macron face à Éric Zemmour – électeurs d'E. Macron

**Rappel Ensemble** 65,5 (+0,5)

## Sexe de l'intervisé(e)

Homme 60 (+1)  
Femme 71 (-1)

## Âge de l'intervisé(e)

18 à 24 ans 72 (+3)  
25 à 34 ans 67 (=)  
35 à 49 ans 69 (+2)  
50 à 64 ans 59 (=)  
65 ans et plus 66 (-1)

## Profession de l'intervisé(e)

Cadre, prof. intellectuelle sup. 75 (-3)  
Profession intermédiaire 65 (-2)  
Employé(e) 73 (+1)  
Ouvrier(e) 48 (+5)  
Retraité(e) 66 (=)

## Statut professionnel de l'intervisé(e)

Dirigeant(e) d'entrep., indép. 61 (+3)  
Salarié(e) du secteur privé 62 (-1)  
Salarié(e) du secteur public 74 (+1)  
Chômeur, chômeuse 62 (-3)

## Niveau d'éducation

2e et 3e cycles du supérieur 74 (=)  
1er cycle du supérieur 71 (+1)  
Baccalauréat 63 (+2)  
CAP, BEP 57 (+2)  
Sans diplôme, CEP, BEPC 58 (-3)

## Revenu mensuel (par personne au foyer)

Catégorie aisée (> 2 650 €) 68 (-2)  
Classe moyenne + (> 2 050 €) 63 (+1)  
Classe moyenne - (> 1 450 €) 69 (+3)  
Catégorie modeste (> 970 €) 61 (-4)  
Catégorie pauvre (< 970 €) 65 (+5)

## Statut d'occupation du logement

Propriétaire 65 (=)  
Locataire 65 (=)

## Catégorie d'agglomération

Agglomération parisienne 62 (-8)  
Com. urbaines de province 65 (+1)  
Communes rurales 69 (+6)

## Vote à la présidentielle 2017 (1<sup>er</sup> tour)

Jean-Luc Mélenchon 70 (=)  
Benoît Hamon 85 (+3)  
Emmanuel Macron 94 (=)  
François Fillon 59 (-2)  
Marine Le Pen 25 (+5)

## Intention de vote au 1<sup>er</sup> tour de la présidentielle 2022

Jean-Luc Mélenchon 70 (+4)  
Yannick Jadot 92 (-4)  
Emmanuel Macron 98 (-1)  
Valérie Pécresse 73 (-4)  
Marine Le Pen 29 (+3)  
Éric Zemmour 3 (+1)

Chaque ligne de résultats se lit comme suit : « Sur 100 personnes correspondant à une catégorie donnée, X % déclarant voter dans cette hypothèse de second tour le feraient pour Emmanuel Macron. »  
NB : les nombres entre parenthèses donnent l'évolution du score par rapport à la précédente mesure du Rolling.

# L'intention de vote au 2<sup>nd</sup> tour de l'élection présidentielle : hypothèse Emmanuel Macron face à Éric Zemmour – électeurs de É. Zemmour

**Rappel Ensemble** 34,5 (-0,5)

## Sexe de l'interviewé(e)

Homme 40 (-1)  
Femme 29 (+1)

## Âge de l'interviewé(e)

18 à 24 ans 28 (-3)  
25 à 34 ans 33 (=)  
35 à 49 ans 31 (-2)  
50 à 64 ans 41 (=)  
65 ans et plus 34 (+1)

## Profession de l'interviewé(e)

Cadre, prof. intellectuelle sup. 25 (+3)  
Profession intermédiaire 35 (+2)  
Employé(e) 27 (-1)  
Ouvrier(e) 52 (-5)  
Retraité(e) 34 (=)

## Statut professionnel de l'interviewé(e)

Dirigeant(e) d'entrep., indép. 39 (-3)  
Salarié(e) du secteur privé 38 (+1)  
Salarié(e) du secteur public 26 (-1)  
Chômeur, chômeuse 38 (+3)

## Niveau d'éducation

2e et 3e cycles du supérieur 26 (=)  
1er cycle du supérieur 29 (-1)  
Baccalauréat 37 (-2)  
CAP, BEP 43 (-2)  
Sans diplôme, CEP, BEPC 42 (+3)

## Revenu mensuel (par personne au foyer)

Catégorie aisée (> 2 650 €) 32 (+2)  
Classe moyenne + (> 2 050 €) 37 (-1)  
Classe moyenne - (> 1 450 €) 31 (-3)  
Catégorie modeste (> 970 €) 39 (+4)  
Catégorie pauvre (< 970 €) 35 (-5)

## Statut d'occupation du logement

Propriétaire 35 (=)  
Locataire 35 (=)

## Catégorie d'agglomération

Agglomération parisienne 38 (+8)  
Com. urbaines de province 35 (-1)  
Communes rurales 31 (-6)

## Vote à la présidentielle 2017 (1<sup>er</sup> tour)

Jean-Luc Mélenchon 30 (=)  
Benoît Hamon 15 (-3)  
Emmanuel Macron 6 (=)  
François Fillon 41 (+2)  
Marine Le Pen 75 (-5)

## Intention de vote au 1<sup>er</sup> tour de la présidentielle 2022

Jean-Luc Mélenchon 30 (-4)  
Yannick Jadot 8 (+4)  
Emmanuel Macron 2 (+1)  
Valérie Pécresse 27 (+4)  
Marine Le Pen 71 (-3)  
Éric Zemmour 97 (-1)

Chaque ligne de résultats se lit comme suit : « Sur 100 personnes correspondant à une catégorie donnée, X % déclarant voter dans cette hypothèse de second tour le feraient pour Éric Zemmour. »  
NB : les nombres entre parenthèses donnent l'évolution du score par rapport à la précédente mesure du Rolling.

# L'intention de vote au 2<sup>nd</sup> tour de l'élection présidentielle : hypothèse Emmanuel Macron face à Jean-Luc Mélenchon – électeurs de J.-L. Mélenchon

**Rappel Ensemble** 39 (+1)

## Sexe de l'interviewé(e)

Homme 37 (=)  
Femme 41 (+2)

## Âge de l'interviewé(e)

18 à 24 ans 37 (-6)  
25 à 34 ans 46 (-1)  
35 à 49 ans 46 (+2)  
50 à 64 ans 40 (=)  
65 ans et plus 28 (+3)

## Profession de l'interviewé(e)

Cadre, prof. intellectuelle sup. 32 (+2)  
Profession intermédiaire 43 (-6)  
Employé(e) 46 (=)  
Ouvrier(e) 52 (+4)  
Retraité(e) 27 (+2)

## Statut professionnel de l'interviewé(e)

Dirigeant(e) d'entrep., indép. 37 (-2)  
Salarié(e) du secteur privé 44 (=)  
Salarié(e) du secteur public 44 (-2)  
Chômeur, chômeuse 51 (+1)

## Niveau d'éducation

2e et 3e cycles du supérieur 33 (+3)  
1er cycle du supérieur 36 (-5)  
Baccalauréat 43 (+2)  
CAP, BEP 45 (+1)  
Sans diplôme, CEP, BEPC 34 (+4)

## Revenu mensuel (par personne au foyer)

Catégorie aisée (> 2 650 €) 24 (-1)  
Classe moyenne + (> 2 050 €) 20 (-5)  
Classe moyenne - (> 1 450 €) 42 (=)  
Catégorie modeste (> 970 €) 50 (=)  
Catégorie pauvre (< 970 €) 51 (+4)

## Statut d'occupation du logement

Propriétaire 33 (+1)  
Locataire 50 (+1)

## Catégorie d'agglomération

Agglomération parisienne 29 (-1)  
Com. urbaines de province 41 (+1)  
Communes rurales 40 (=)

## Vote à la présidentielle 2017 (1<sup>er</sup> tour)

Jean-Luc Mélenchon 88 (+3)  
Benoît Hamon 52 (-7)  
Emmanuel Macron 9 (+3)  
François Fillon 13 (-1)  
Marine Le Pen 49 (+2)

## Intention de vote au 1<sup>er</sup> tour de la présidentielle 2022

Jean-Luc Mélenchon 98 (+1)  
Yannick Jadot 49 (-6)  
Emmanuel Macron 2 (+2)  
Valérie Pécresse 15 (+5)  
Marine Le Pen 58 (+1)  
Éric Zemmour 39 (+4)

Chaque ligne de résultats se lit comme suit : « Sur 100 personnes correspondant à une catégorie donnée, X % déclarant voter dans cette hypothèse de second tour le feraient pour Jean-Luc Mélenchon. »  
NB : les nombres entre parenthèses donnent l'évolution du score par rapport à la précédente mesure du Rolling.

# L'intention de vote au 2<sup>nd</sup> tour de l'élection présidentielle : hypothèse Emmanuel Macron face à Jean-Luc Mélenchon – électeurs d'E. Macron

**Rappel Ensemble** 61 (-1)

## Sexe de l'interviewé(e)

Homme 63 (=)  
Femme 59 (-2)

## Âge de l'interviewé(e)

18 à 24 ans 63 (+6)  
25 à 34 ans 54 (+1)  
35 à 49 ans 54 (-2)  
50 à 64 ans 60 (=)  
65 ans et plus 72 (-3)

## Profession de l'interviewé(e)

Cadre, prof. intellectuelle sup. 68 (-2)  
Profession intermédiaire 57 (+6)  
Employé(e) 54 (=)  
Ouvrier(e) 48 (-4)  
Retraité(e) 73 (-2)

## Statut professionnel de l'interviewé(e)

Dirigeant(e) d'entrep., indép. 63 (+2)  
Salarié(e) du secteur privé 56 (=)  
Salarié(e) du secteur public 56 (+2)  
Chômeur, chômeuse 49 (-1)

## Niveau d'éducation

2e et 3e cycles du supérieur 67 (-3)  
1er cycle du supérieur 64 (+5)  
Baccalauréat 57 (-2)  
CAP, BEP 55 (-1)  
Sans diplôme, CEP, BEPC 66 (-4)

## Revenu mensuel (par personne au foyer)

Catégorie aisée (> 2 650 €) 76 (+1)  
Classe moyenne + (> 2 050 €) 80 (+5)  
Classe moyenne - (> 1 450 €) 58 (=)  
Catégorie modeste (> 970 €) 50 (=)  
Catégorie pauvre (< 970 €) 49 (-4)

## Statut d'occupation du logement

Propriétaire 67 (-1)  
Locataire 50 (-1)

## Catégorie d'agglomération

Agglomération parisienne 71 (+1)  
Com. urbaines de province 59 (-1)  
Communes rurales 60 (=)

## Vote à la présidentielle 2017 (1<sup>er</sup> tour)

Jean-Luc Mélenchon 12 (-3)  
Benoît Hamon 48 (+7)  
Emmanuel Macron 91 (-3)  
François Fillon 87 (+1)  
Marine Le Pen 51 (-2)

## Intention de vote au 1<sup>er</sup> tour de la présidentielle 2022

Jean-Luc Mélenchon 2 (-1)  
Yannick Jadot 51 (+6)  
Emmanuel Macron 98 (-2)  
Valérie Pécresse 85 (-5)  
Marine Le Pen 42 (-1)  
Éric Zemmour 61 (-4)

Chaque ligne de résultats se lit comme suit : « Sur 100 personnes correspondant à une catégorie donnée, X % déclarant voter dans cette hypothèse de second tour le feraient pour Emmanuel Macron. »  
NB : les nombres entre parenthèses donnent l'évolution du score par rapport à la précédente mesure du Rolling.



Résultats globaux

Résultats détaillés

**Méthodologie**



## Rolling Ifop-Fiducial pour Paris Match, LCI et Sud Radio

### Échantillon

L'enquête a été menée auprès d'un échantillon de **1 507** personnes, représentatif de la population résidant en France métropolitaine âgée de 18 ans et plus.

### Méthodologie

La représentativité de l'échantillon a été assurée par la méthode des quotas au regard de critères :

- **sociodémographiques** (sexe, âge de l'individu) ;
- **socioprofessionnels** (profession de l'individu) ;
- **géographiques** (région, taille d'unité urbaine) ;

*Ces quotas ont été définis à partir des données de l'Insee pour la population âgée de 18 ans et plus résidant en métropole (Insee RP 2018).*

### Mode de recueil

Les interviews ont été réalisées par questionnaire auto-administré en ligne **du 19 au 23 mars 2022**.

Ce document présente les résultats d'une étude respectant les principes scientifiques et déontologiques de l'enquête par sondage. Comme toute étude politique publiée, la notice de cette enquête est consultable sur le site de la Commission des sondages. Pour citer ce sondage, il est obligatoire d'en mentionner *a minima* les émetteurs « Ifop-Fiducial pour Paris Match, LCI et Sud Radio », l'échantillon et le mode de recueil (cf. mentions ci-dessus).

**IMPORTANT** : l'Ifop rappelle que les résultats de cette enquête doivent être interprétés comme une indication significative de l'état des rapports de forces actuels dans la perspective du prochain scrutin présidentiel. En aucun cas ils ne constituent un élément prédictif des résultats le jour du vote.

La marge d'erreur des résultats globaux exposés dans ce document s'établit, selon le score visé, à  $\pm 1,4$  et  $3,1$  points.

# Aide à la lecture des résultats

## Précisions relatives aux marges d'erreur

La théorie statistique permet de mesurer l'incertitude à attacher à chaque résultat d'une enquête. Cette incertitude s'exprime par un intervalle de confiance situé de part et d'autre de la valeur observée et dans lequel la vraie valeur a une probabilité déterminée de se trouver. Cette incertitude, communément appelée « marge d'erreur », varie en fonction de la taille de l'échantillon et du pourcentage observé comme le montre ce tableau :

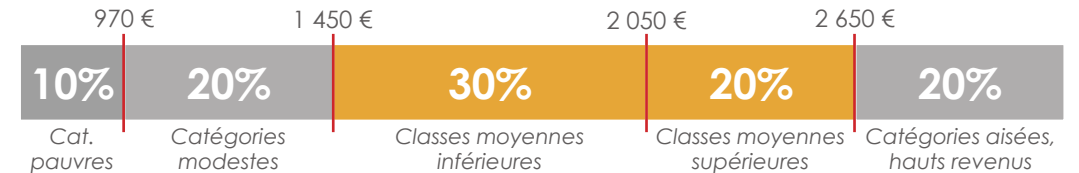
INTERVALLE DE CONFIANCE A 95% DE CHANCES						
Taille d'échantillon	Si le pourcentage trouvé est...					
	5 ou 95%	10 ou 90%	20 ou 80%	30 ou 70%	40 ou 60%	50%
1 000	1,4	1,8	2,5	2,8	3,0	3,1
1 500	1,1	1,5	2,0	2,3	2,4	2,5
2 000	1,0	1,3	1,8	2,0	2,2	2,2
2 500	0,9	1,2	1,6	1,8	1,9	2,0
3 000	0,8	1,1	1,4	1,6	1,8	1,8

Exemple de lecture du tableau : dans le cas d'un échantillon de 1 500 personnes, si le pourcentage mesuré est de 10%, la marge d'erreur est égale à 1,5. Le vrai pourcentage est donc compris entre 8,5% et 11,5%.

## Indicateurs utilisés dans les résultats détaillés

### Le revenu mensuel par personne au foyer

Le niveau de revenu dit « par unité de consommation » est issu d'un calcul qui pondère le revenu global mensuel net du foyer en fonction du nombre et de l'âge des personnes qui le composent. Ces tranches reprennent la répartition en déciles de la population française en fonction du niveau de revenu par unité de consommation à partir des dernières données disponibles de l'Insee (Enquête « Revenus fiscaux et sociaux », données 2019).



### La catégorie d'agglomération

La catégorie d'agglomération permet une lecture des résultats à partir du zonage en taille d'« unités urbaines » établi par l'Insee sur la base de la population de chaque commune et la continuité du bâti. Cette variable d'analyse permet de distinguer une commune rurale d'une commune (ou d'un ensemble de communes) constituant une unité urbaine, de population plus ou moins grande.

## Questionnaire détaillé

*Filtre : aux personnes inscrites sur les listes électorales*

**Vous personnellement, envisagez-vous d'aller voter au premier tour de l'élection présidentielle qui aura lieu le dimanche 10 avril 2022 ?**

Oui  
Non

*Filtre : aux personnes envisageant d'aller voter*

**Et diriez-vous que... ?**

C'est tout à fait certain  
C'est pratiquement certain  
Il y a de grandes chances  
Ce n'est pas certain

*Filtre : aux personnes inscrites sur les listes électorales*

**Nous aimerions mesurer précisément la probabilité que vous alliez voter au premier tour de l'élection présidentielle qui aura lieu le dimanche 10 avril 2022. A partir d'une échelle allant de 1 à 10, 10 signifiant que vous êtes tout à fait certain(e) d'aller voter, et 1 que vous êtes tout à fait certain(e) de ne pas aller voter, pouvez-vous indiquer où vous vous situez personnellement sur une telle échelle aujourd'hui ?**

*Filtre : aux personnes inscrites sur les listes électorales*

**Si dimanche prochain se déroulait le premier tour de l'élection présidentielle, pour lequel des candidats suivants y aurait-il le plus de chances que vous votiez ?**

[Liste des candidats]  
Vous voteriez blanc ou nul  
Vous vous absteniez  
Vous ne savez pas pour qui vous voteriez

*Filtre : aux personnes ayant exprimé une intention de vote*

**Diriez-vous que vous êtes sûr(e) de votre choix ou que vous pouvez encore changer d'avis ?**

Vous êtes sûr(e) de votre choix  
Vous pouvez encore changer d'avis

*Filtre : aux personnes inscrites sur les listes électorales*

**[Autre hypothèse d'offre de candidats au premier tour, s'il y a lieu]**

*Filtre : aux personnes inscrites sur les listes électorales (INSC=1)*

**Si dimanche prochain se déroulait le second tour de l'élection présidentielle, dans l'hypothèse ci-dessous, pour lequel des candidats suivants y aurait-il le plus de chances que vous votiez ?**

[Liste des candidats]  
Vous voteriez blanc ou nul  
Vous vous absteniez  
Vous ne savez pas pour qui vous voteriez

*Filtre : aux personnes inscrites sur les listes électorales*

**[Autre hypothèse d'offre de candidats au second tour, s'il y a lieu]**



**2022** ÉLECTION  
PRÉSIDENTIELLE



Restons en contact



**Frédéric Dabi** 


*frederic.dabi@ifop.com*

**Jean-Philippe Dubrulle** 

*jean-philippe.dubrulle@ifop.com*

**RDV sur notre espace présidentielle 2022**

**WWW.IFOP.COM**

→ **La présidentielle**  
en temps réel 

Pour être tenu informé en temps réel, suivez nous sur

